

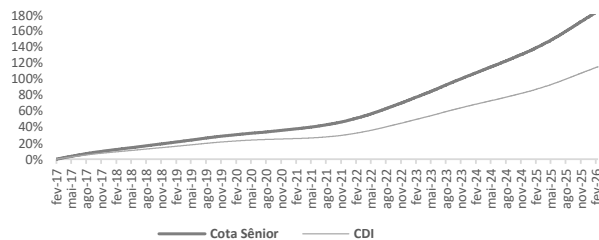
## COMENTÁRIO DO GESTOR

Em fevereiro, as classes de cota Sênior, Mezanino e Subordinada do fundo apresentaram retornos de 1,25%, 1,49% e 1,59%, correspondendo a 125%, 149% e 159% do CDI, respectivamente.

Quanto à taxa de cessão praticada no mês, a taxa média praticada do fundo aumentou em 15 bps para 2,37%, com cerca de R\$ 43,5 milhões adquiridos ao longo do período. O índice de Provisão para Devedores Duvidosos (PDD) fechou o mês com uma provisão de 0,02% do Patrimônio Líquido, permanecendo em níveis baixos e controlados, o que destaca a qualidade de crédito do fundo.

Esses resultados reforçam o compromisso da CVPAR Investimentos com a gestão ativa e a constante busca por oportunidades que proporcionem rentabilidade e segurança para nossos investidores.

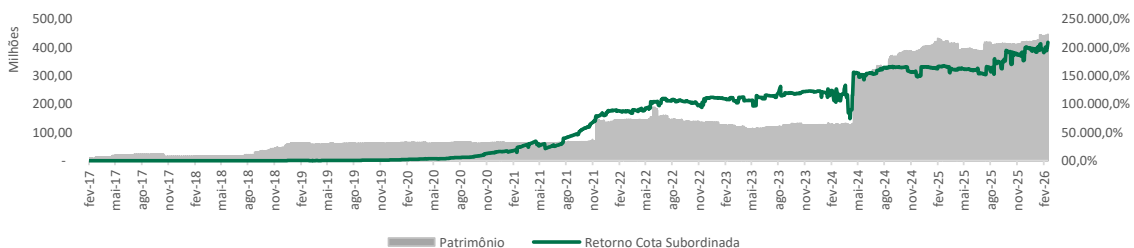
Patrimônio Líquido	444.579.203,91
Cota Sênior	332.711.255,75
Cota Mezanino	60.081.079,02
Cota Subordinada	51.786.869,14
Retorno desde o início - Sênior	185,3%
Retorno desde o início - Mezanino	47,4%
Retorno desde o início - Subordinada	208.427,3%
Empresas cedentes	34
Quantidade de Sacados	258
Quantidade de Títulos	1648
Índice de Subordinação - Sênior	25,2%



## RENTABILIDADE

	Sênior	Jan	Fev	Mar	Abr	Mai	Jun	Jul	Ago	Set	Out	Nov	Dez	Ano
2017			0,56%	1,37%	1,03%	1,20%	1,06%	1,04%	1,04%	0,83%	0,86%	0,72%	0,70%	10,92%
CDI			0,48%	1,05%	0,79%	0,93%	0,81%	0,80%	0,80%	0,64%	0,64%	0,57%	0,54%	8,33%
2018	0,76%	0,61%	0,69%	0,67%	0,67%	0,67%	0,71%	0,74%	0,61%	0,71%	0,64%	0,64%	0,64%	8,43%
CDI	0,58%	0,46%	0,53%	0,52%	0,52%	0,54%	0,54%	0,57%	0,47%	0,54%	0,49%	0,49%	0,49%	6,42%
2019	0,71%	0,64%	0,61%	0,67%	0,71%	0,61%	0,61%	0,74%	0,66%	0,61%	0,63%	0,49%	0,49%	7,83%
CDI	0,54%	0,49%	0,47%	0,52%	0,54%	0,47%	0,57%	0,50%	0,46%	0,48%	0,38%	0,37%	0,37%	5,96%
2020	0,51%	0,44%	0,51%	0,44%	0,40%	0,38%	0,41%	0,49%	0,48%	0,48%	0,46%	0,46%	0,51%	5,66%
CDI	0,38%	0,29%	0,34%	0,28%	0,24%	0,21%	0,19%	0,16%	0,16%	0,16%	0,15%	0,15%	0,16%	2,76%
2021	0,46%	0,42%	0,56%	0,52%	0,60%	0,63%	0,70%	0,77%	0,77%	0,77%	0,79%	0,90%	1,12%	8,55%
CDI	0,15%	0,13%	0,20%	0,21%	0,27%	0,31%	0,36%	0,43%	0,44%	0,49%	0,59%	0,77%	0,77%	4,42%
2022	1,06%	1,05%	1,27%	1,13%	1,38%	1,34%	1,37%	1,53%	1,40%	1,34%	1,34%	1,34%	1,47%	16,85%
CDI	0,73%	0,76%	0,93%	0,83%	1,03%	1,02%	1,03%	1,17%	1,07%	1,02%	1,02%	1,02%	1,12%	12,39%
2023	1,47%	1,20%	1,54%	1,20%	1,47%	1,40%	1,40%	1,50%	1,29%	1,33%	1,23%	1,23%	1,21%	17,51%
CDI	1,12%	0,92%	1,17%	0,92%	1,12%	1,07%	1,07%	1,14%	0,97%	1,00%	0,92%	0,89%	0,89%	13,04%
2024	1,31%	1,10%	1,15%	1,23%	1,12%	1,06%	1,22%	1,17%	1,12%	1,25%	1,05%	1,22%	1,22%	14,95%
CDI	0,97%	0,80%	0,83%	0,89%	0,83%	0,79%	0,91%	0,87%	0,83%	0,93%	0,79%	0,93%	1,02%	10,87%
2025	1,31%	1,26%	1,22%	1,33%	1,43%	1,37%	1,59%	1,45%	1,52%	1,59%	1,32%	1,52%	1,52%	18,31%
CDI	1,02%	0,99%	0,96%	1,06%	1,14%	1,10%	1,28%	1,16%	1,22%	1,28%	1,05%	1,22%	1,22%	14,33%
2026	1,45%	1,25%												2,72%
CDI	1,16%	1,00%												2,17%
	Mezanino	Jan	Fev	Mar	Abr	Mai	Jun	Jul	Ago	Set	Out	Nov	Dez	Ano
2024		1,25%	1,38%	1,49%	1,40%	1,33%	1,33%	1,53%	1,47%	1,40%	1,55%	1,31%	1,50%	16,76%
CDI		0,76%	0,83%	0,89%	0,83%	0,79%	0,91%	0,87%	0,83%	0,93%	0,93%	0,79%	0,93%	9,77%
2025	1,61%	1,53%	1,48%	1,60%	1,71%	1,64%	1,90%	1,74%	1,82%	1,90%	1,57%	1,82%	1,82%	22,32%
CDI	1,02%	0,99%	0,96%	1,06%	1,14%	1,10%	1,28%	1,16%	1,22%	1,28%	1,05%	1,22%	1,22%	14,33%
2026	1,74%	1,49%												3,25%
CDI	1,16%	1,00%												2,17%
	Subordinada	Jan	Fev	Mar	Abr	Mai	Jun	Jul	Ago	Set	Out	Nov	Dez	Ano
2017		2,13%	4,55%	2,34%	1,29%	-13,56%	21,26%	1,32%	2,33%	-1,36%	0,39%	3,35%	23,10%	
CDI		0,48%	1,05%	0,79%	0,93%	0,81%	0,80%	0,80%	0,64%	0,64%	0,57%	0,54%	8,33%	
2018	2,53%	2,18%	1,23%	2,59%	3,33%	-4,16%	-16,19%	2,42%	4,73%	-3,26%	23,78%	37,10%	59,02%	
CDI	0,58%	0,46%	0,53%	0,52%	0,52%	0,52%	0,54%	0,57%	0,47%	0,54%	0,49%	0,49%	6,42%	
2019	18,29%	-2,47%	-24,44%	26,68%	42,73%	30,48%	29,40%	25,46%	24,55%	5,14%	22,23%	24,54%	565,67%	
CDI	0,54%	0,49%	0,47%	0,52%	0,54%	0,47%	0,57%	0,50%	0,46%	0,48%	0,38%	0,37%	5,96%	
2020	50,95%	16,08%	28,78%	18,77%	-12,86%	28,49%	39,64%	9,85%	25,62%	26,68%	44,61%	15,63%	1124,79%	
CDI	0,38%	0,29%	0,34%	0,28%	0,24%	0,21%	0,19%	0,16%	0,16%	0,16%	0,15%	0,16%	2,76%	
2021	1,67%	44,35%	20,03%	22,16%	-13,58%	-7,33%	11,18%	42,94%	18,70%	16,69%	29,03%	8,88%	432,92%	
CDI	0,15%	0,13%	0,20%	0,21%	0,27%	0,31%	0,36%	0,43%	0,44%	0,49%	0,59%	0,77%	4,42%	
2022	4,72%	-1,81%	2,45%	3,04%	12,65%	-6,85%	9,84%	-1,11%	0,42%	-2,04%	0,21%	7,86%	31,53%	
CDI	0,73%	0,76%	0,93%	0,83%	1,03%	1,02%	1,03%	1,17%	1,07%	1,02%	1,02%	1,12%	12,39%	
2023	-1,30%	0,12%	1,10%	-5,23%	8,40%	0,55%	-0,77%	1,45%	2,42%	0,93%	2,34%	-0,08%	9,82%	
CDI	1,12%	0,92%	1,17%	0,92%	1,12%	1,07%	1,07%	1,14%	0,97%	1,00%	0,92%	0,89%	13,04%	
2024	2,88%	0,06%	0,12%	23,02%	-2,78%	2,25%	5,03%	1,62%	-0,02%	-0,23%	-4,30%	4,86%	34,67%	
CDI	0,97%	0,80%	0,83%	0,89%	0,83%	0,79%	0,91%	0,87%	0,83%	0,93%	0,79%	0,93%	10,87%	
2025	-1,56%	2,21%	-2,29%	-0,14%	-0,95%	1,16%	2,13%	3,62%	3,48%	4,07%	2,74%	3,03%	18,67%	
CDI	1,02%	0,99%	0,96%	1,06%	1,14%	1,10%	1,28%	1,16%	1,22%	1,28%	1,05%	1,22%	14,33%	
2026	4,54%	1,59%												6,20%
CDI	1,16%	1,00%												2,17%

## Evolução da Rentabilidade e Patrimônio Líquido



### INÍCIO

14/02/2017

### CNPJ

23.104.485/0001-69

### PÚBLICO ALVO

Investidores Qualificados

### APLICAÇÃO MÍNIMA

R\$50.000,00

### APLICAÇÃO

Conversão de cotas em D+0

### RESGATE

Cota Sênior: em até D+120

Cota Mezanino: em até D+150

### Benchmark

Cota Sênior: CDI + 3,5%

Cota Mezanino: CDI + 7,0%

### CLASSIFICAÇÃO ANBIMA

Fomento Mercantil

### CLASSIFICAÇÃO CVM

FIDC Padronizado

### TRIBUTAÇÃO

15% sobre o rendimento

### AUDITOR INDEPENDENTE

Next Auditores Independentes

### GESTORA


CVPAR INVESTIMENTOS LTDA.

Av. Brigadeiro Faria Lima, 3.477, 8º Andar - Torre A.

São Paulo - SP - Brasil

Telefone: +55 11 4095 9331

### ADMINISTRADOR E DISTRIBUIDOR



SINGULARE CORRETORA DE TÍTULOS E

VALORES MOBILIÁRIOS S.A.

Av. Brigadeiro Faria Lima, 1355, 15º Andar.

São Paulo - SP - Brasil

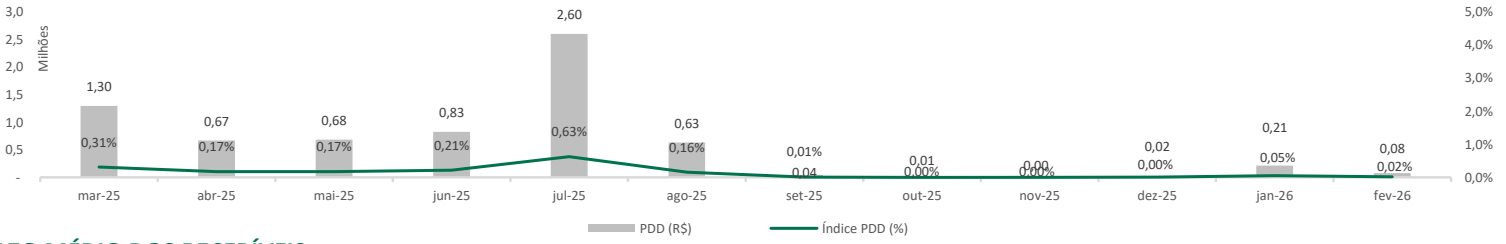
Telefone: +55 11 2827 3507

As informações contidas neste material são de caráter exclusivamente informativo. A rentabilidade passada não representa garantia de rentabilidade futura. Fundos de Investimento não contam com a garantia do administrador, o gestor da carteira, de qualquer mecanismo de seguro ou, ainda do Fundo Garantidor de Crédito - FGC. Os Fundos de crédito privado estão sujeitos a riscos de perda substancial de seu patrimônio líquido em caso de eventos que acarretem o não pagamento dos ativos integrantes de sua carteira, inclusive por força de intervenção, liquidação, regime de administração temporária, falência, recuperação judicial ou extrajudicial dos emissores responsáveis pelos ativos do fundo. Não há garantia de que este fundo terá o tratamento tributário para fundo de longo prazo. A rentabilidade divulgada não é líquida de imposto e taxa. CVPAR Investimentos Ltda não comercializa nem distribui cotas de fundos de investimentos ou qualquer outro ativo financeiro.

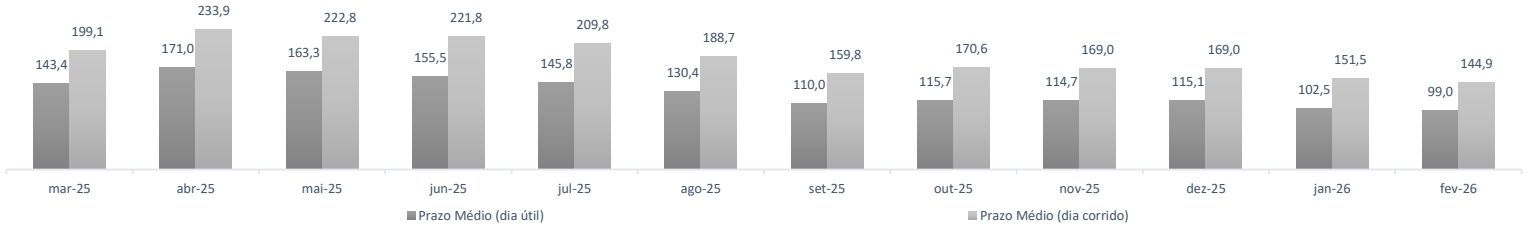


CVPAR INVESTIMENTOS  
Fone: (11) 4095.9331  
Av. Faria Lima, 3.477 -  
8º andar - conj 83  
www.cvpar.com.br

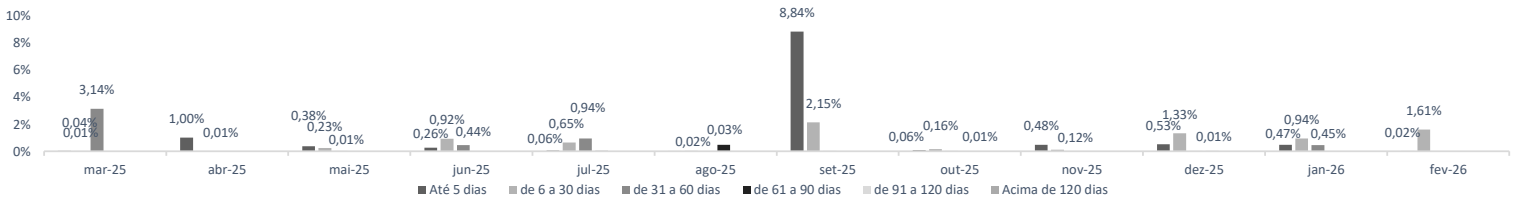
## ÍNDICE DE PDD



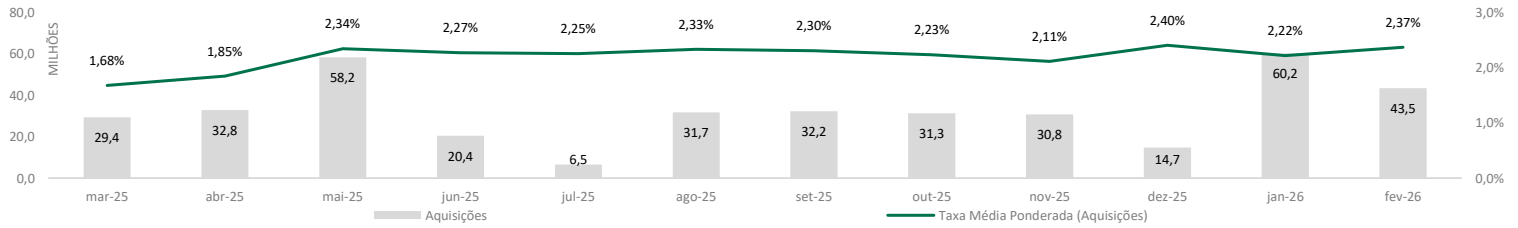
## PRAZO MÉDIO DOS RECEBÍVEIS



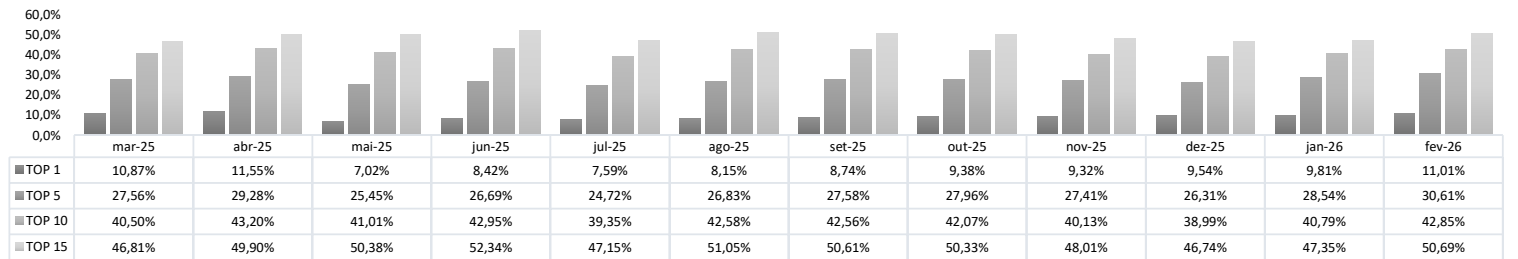
## ÍNDICE DE TÍTULOS VENCIDOS



## VOLUME DE AQUISIÇÕES E TAXA MÉDIA



## CONCENTRAÇÃO CEDENTE (% PL)



## CONCENTRAÇÃO SACADO (% PL)

