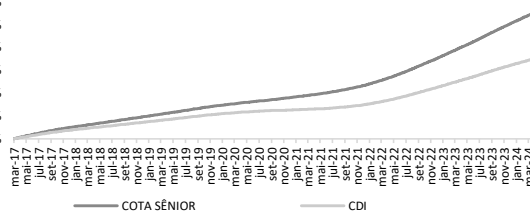


## COMENTÁRIO DO GESTOR

Em março de 2024 as cotas sêniores do fundo VERITÀ FIDC apresentaram retornos positivos de 1,15% contra 0,83% do CDI, prêmio de 138% do CDI, enquanto a cota mezanino apresentou retorno de 1,38% no mês, prêmio de 166% do CDI.

Com relação a taxa de cessão praticada no mês de março, o fundo manteve a taxa média praticada em 2,99% ao mês, resultando cerca de R\$ 7,3MM adquiridos ao longo do mês. O índice de Provisão para Devedores Duvidosos (PDD) se manteve controlado, registrando 1,57% (R\$ 2mm) do Patrimônio Líquido do Fundo.

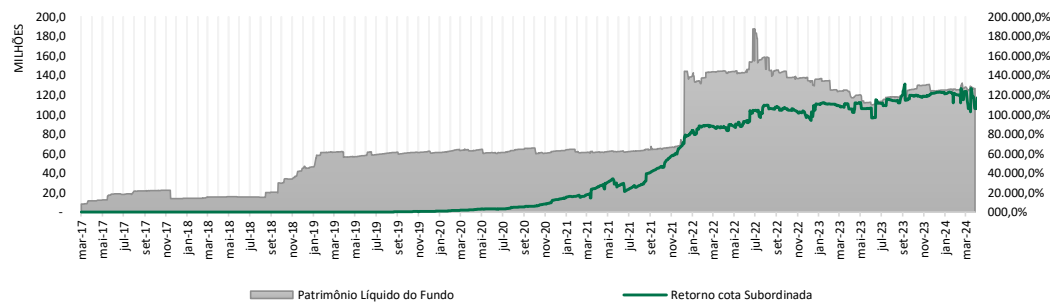
Patrimônio Líquido	130.174.011,13	120%
Cota Sênior	107.098.087,07	100%
Cota Mezanino	4.457.762,13	
Cota Subordinada	18.618.161,93	
Retorno desde o início - Sênior	111,6%	
Retorno desde o início - Mezanino	2,6%	
Retorno desde o início - Subordinada	126.528,7%	
Empresas cedentes	43	
Quantidade de Sacados	873	
Quantidade de Títulos	3955	
Índice de Subordinação - Sênior	17,7%	



## RENTABILIDADE

	Sênior	Jan	Fev	Mar	Abr	Mai	Jun	Jul	Ago	Set	Out	Nov	Dez	Ano
2017			0,56%	1,37%	1,03%	1,20%	1,06%	1,04%	1,04%	0,83%	0,86%	0,72%	0,70%	10,92%
CDI			0,48%	1,05%	0,79%	0,93%	0,81%	0,80%	0,80%	0,64%	0,64%	0,57%	0,54%	8,33%
2018		0,76%	0,61%	0,69%	0,67%	0,67%	0,67%	0,71%	0,74%	0,61%	0,71%	0,64%	0,64%	8,43%
CDI		0,58%	0,46%	0,53%	0,52%	0,52%	0,52%	0,54%	0,57%	0,47%	0,54%	0,49%	0,49%	6,42%
2019		0,71%	0,64%	0,61%	0,67%	0,71%	0,61%	0,74%	0,66%	0,61%	0,63%	0,49%	0,49%	7,83%
CDI		0,54%	0,49%	0,47%	0,52%	0,54%	0,47%	0,57%	0,50%	0,46%	0,48%	0,38%	0,37%	5,96%
2020		0,51%	0,44%	0,51%	0,44%	0,40%	0,38%	0,41%	0,49%	0,48%	0,48%	0,46%	0,51%	5,66%
CDI		0,38%	0,29%	0,34%	0,28%	0,24%	0,21%	0,19%	0,16%	0,16%	0,16%	0,15%	0,16%	2,76%
2021		0,46%	0,42%	0,56%	0,52%	0,60%	0,63%	0,70%	0,77%	0,77%	0,79%	0,90%	1,12%	8,55%
CDI		0,15%	0,13%	0,20%	0,21%	0,27%	0,31%	0,36%	0,43%	0,44%	0,49%	0,59%	0,77%	4,42%
2022		1,06%	1,05%	1,27%	1,13%	1,38%	1,34%	1,37%	1,53%	1,40%	1,34%	1,34%	1,47%	16,85%
CDI		0,73%	0,76%	0,93%	0,83%	1,03%	1,02%	1,03%	1,17%	1,07%	1,02%	1,02%	1,12%	12,39%
2023		1,47%	1,20%	1,54%	1,20%	1,47%	1,40%	1,40%	1,50%	1,29%	1,33%	1,23%	1,21%	17,51%
CDI		1,12%	0,92%	1,17%	0,92%	1,12%	1,07%	1,07%	1,14%	0,97%	1,00%	0,92%	0,89%	13,04%
2024		1,31%	1,10%	1,15%										3,60%
CDI		0,97%	0,80%	0,83%										2,62%
Mezanino		Jan	Fev	Mar	Abr	Mai	Jun	Jul	Ago	Set	Out	Nov	Dez	Ano
2024			1,25%	1,38%										2,64%
CDI			0,76%	0,83%										1,60%
Subordinada		Jan	Fev	Mar	Abr	Mai	Jun	Jul	Ago	Set	Out	Nov	Dez	Ano
2017			2,13%	4,55%	2,34%	1,29%	-13,56%	21,26%	1,32%	2,33%	-1,36%	0,39%	3,35%	23,10%
CDI			0,48%	1,05%	0,79%	0,93%	0,81%	0,80%	0,80%	0,64%	0,64%	0,57%	0,54%	8,33%
2018		2,53%	2,18%	1,23%	2,59%	3,33%	-4,16%	-16,19%	2,42%	4,73%	-3,26%	23,78%	37,10%	59,02%
CDI		0,58%	0,46%	0,53%	0,52%	0,52%	0,52%	0,54%	0,57%	0,47%	0,54%	0,49%	0,49%	6,42%
2019		18,29%	-2,47%	-24,44%	26,68%	42,73%	30,48%	29,40%	25,46%	24,55%	5,14%	22,23%	24,54%	565,67%
CDI		0,54%	0,49%	0,47%	0,52%	0,54%	0,47%	0,57%	0,50%	0,46%	0,48%	0,38%	0,37%	5,96%
2020		50,95%	16,08%	28,78%	18,77%	-12,86%	28,49%	39,64%	9,85%	25,62%	26,68%	44,61%	15,63%	1124,79%
CDI		0,38%	0,29%	0,34%	0,28%	0,24%	0,21%	0,19%	0,16%	0,16%	0,16%	0,15%	0,16%	2,76%
2021		1,67%	44,35%	20,03%	22,16%	-13,58%	-7,33%	11,18%	42,94%	18,70%	16,69%	29,03%	8,88%	432,92%
CDI		0,15%	0,13%	0,20%	0,21%	0,27%	0,31%	0,36%	0,43%	0,44%	0,49%	0,59%	0,77%	4,42%
2022		4,72%	-1,81%	2,45%	3,04%	12,65%	-6,85%	9,84%	-1,11%	0,42%	-2,04%	0,21%	7,86%	31,53%
CDI		0,73%	0,76%	0,93%	0,83%	1,03%	1,02%	1,03%	1,17%	1,07%	1,02%	1,02%	1,12%	12,39%
2023		-1,30%	0,12%	1,10%	-5,23%	8,40%	0,55%	-0,77%	1,45%	2,42%	0,93%	2,34%	-0,08%	9,82%
CDI		1,12%	0,92%	1,17%	0,92%	1,12%	1,07%	1,07%	1,14%	0,97%	1,00%	0,92%	0,89%	13,04%
2024		2,88%	0,06%	0,12%										3,06%
CDI		0,97%	0,80%	0,83%										2,62%

## Evolução da Rentabilidade e Patrimônio Líquido



### INÍCIO

14/02/2017

### CNPJ

23.104.485/0001-69

### PÚBLICO ALVO

Investidores Qualificados

### APLICAÇÃO MÍNIMA

R\$50.000,00

### APLICAÇÃO

Conversão de cotas em D+0

### RESGATE

Cota Sênior: em até D+30

Cota Mezanino: em até D+120

### Benchmark

Cota Sênior: CDI + 4%

Cota Mezanino: CDI + 7%

### CLASSIFICAÇÃO ANBIMA

Fomento Mercantil

### CLASSIFICAÇÃO CVM

FIDC Padronizado

### TRIBUTAÇÃO

Longo Prazo

### AUDITOR INDEPENDENTE

BDO RCS Auditores Independentes

### GESTORA

CVPAR INVESTIMENTOS LTDA.

Av. Brigadeiro Faria Lima, 3.477, 8º Andar - Torre A.

São Paulo - SP - Brasil

Telefone: +55 11 4095 9331

### ADMINISTRADOR E DISTRIBUIDOR



SINGULARE CORRETORA DE TÍTULOS E

VALORES MOBILIÁRIOS S.A.

Av. Brigadeiro Faria Lima, 1355, 15º Andar.

São Paulo - SP - Brasil

Telefone: +55 11 2827 3507

As informações contidas neste material são de caráter exclusivamente informativo. A rentabilidade passada não representa garantia de rentabilidade futura. Fundos de Investimento não contam com a garantia do administrador, o gestor da carteira, de qualquer mecanismo de seguro ou, ainda do Fundo Garantidor de Crédito - FGC. Os Fundos de crédito privado estão sujeitos a riscos de perda substancial de seu patrimônio líquido em caso de eventos que acarretem o não pagamento dos ativos integrantes de sua carteira, inclusive por força de intervenção, liquidação, regime de administração temporária, falência, recuperação judicial ou extrajudicial dos emissores responsáveis pelos ativos do fundo. Não há garantia de que este fundo terá o tratamento tributário para fundo de longo prazo. A rentabilidade divulgada não é líquida de imposto e taxa. CVPAR Investimentos Ltda não comercializa nem distribui cotas de fundos de investimentos ou qualquer outro ativo financeiro.



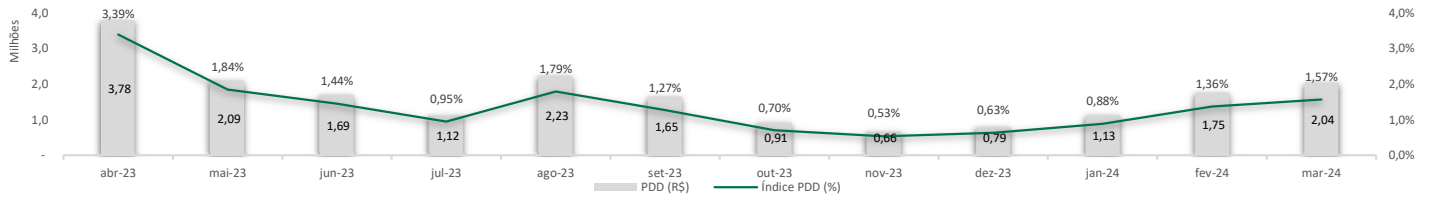
CVPAR INVESTIMENTOS

Fone: (11) 4095.9331

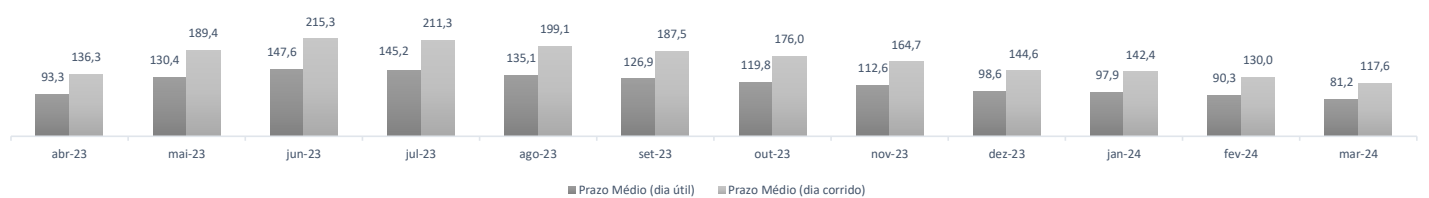
Av. Faria Lima, 3.477 - 8º andar - Torre A

www.cvpar.com.br

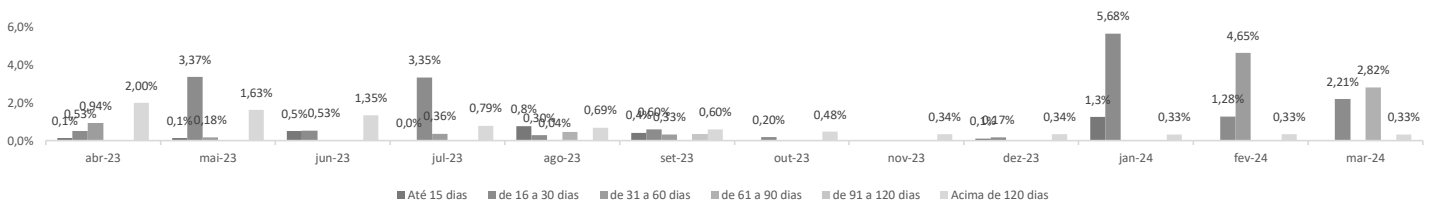
### ÍNDICE DE PDD



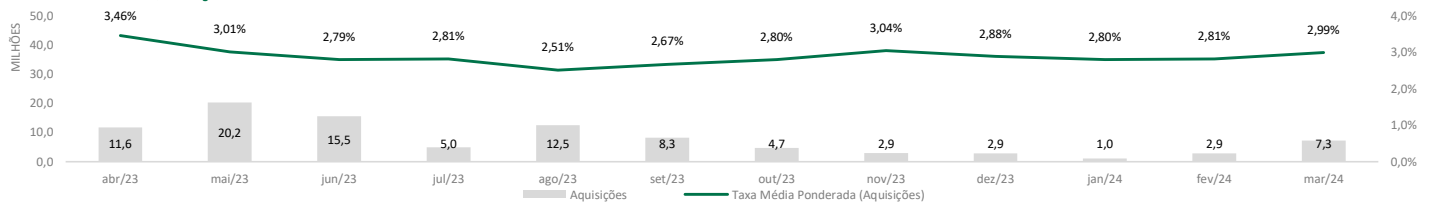
### PRAZO MÉDIO DOS RECEBÍVEIS



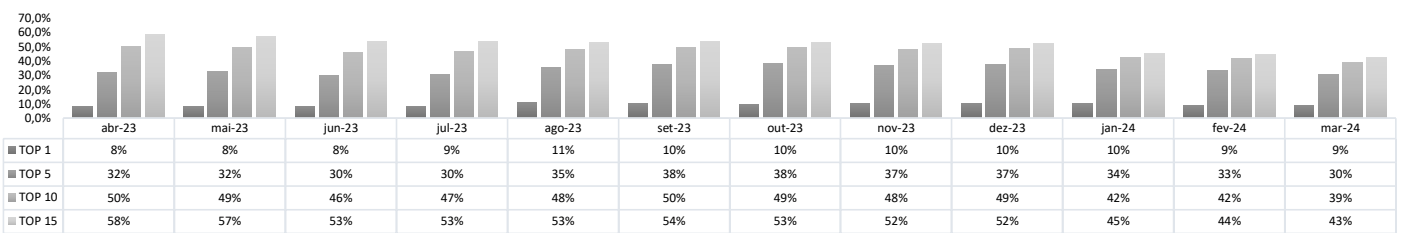
### ÍNDICE DE TÍTULOS VENCIDOS



### VOLUME DE AQUISIÇÕES E TAXA MÉDIA



### CONCENTRAÇÃO CEDENTE (% PL)



### CONCENTRAÇÃO SACADO (% PL)

